

**ỦY BAN NHÂN DÂN
XÃ PHÚ ĐÌNH**

**CỘNG HOÀ XÃ HỘI CHỦ NGHĨA VIỆT NAM
Độc lập – Tự do – Hạnh phúc**

Số: /UBND-VP

Phú Đình, ngày tháng 02 năm 2025

V/v tăng cường sử dụng ứng dụng i-Speed đo tốc độ truy nhập Internet băng rộng di động.

Kính gửi:

- Các đơn vị trường học; Trạm Y tế xã;
- UBMTTQ và các đoàn thể xã Phú Đình;
- Cán bộ, công chức, người lao động;
- Bí thư chi bộ; Trưởng xóm; Trưởng Ban CTMT các xóm;
- Tổ công nghệ số cộng đồng các xóm.

Thực hiện Văn bản số 390/STTTT-BCVT ngày 14/02/2025 của Sở Thông tin và Truyền thông về việc tăng cường sử dụng ứng dụng i-Speed đo tốc độ truy nhập Internet băng rộng di động, chỉ đạo hàng ngày các xã, thị trấn phải báo cáo kết quả triển khai thực hiện về UBND huyện, Chủ tịch UBND xã đề nghị các cán bộ, công chức, viên chức, người lao động, Tổ công nghệ số cộng đồng các xóm thực hiện một số nội dung sau:

- 100% cán bộ, công chức, viên chức, người lao động cài và sử dụng ứng dụng i-Speed đo tốc độ truy nhập Internet băng rộng di động theo hướng dẫn. Thực hiện đo mỗi ngày 01 lần.

- Các xóm triển khai sử dụng ứng dụng i-Speed đo tốc độ truy nhập Internet băng rộng di động. Mỗi xóm lựa chọn 05 người (lấy nòng cốt là Tổ công nghệ số cộng đồng và lực lượng đoàn thanh niên) cài ứng dụng i-Speed và đo tốc độ mạng di động băng rộng tại tất cả các xóm trên địa bàn xã. Thực hiện đo mỗi ngày 01 lần, đảm bảo mỗi xóm đạt 05 người đo/1 ngày.

- Các xóm tổng hợp số người cài đặt, sử dụng và kết quả đo, báo cáo về UBND xã (qua Văn phòng - Thống kê) trước 15h00 hàng ngày qua nhóm zalo “Nhóm Lãnh đạo xã và xóm” (Biểu báo cáo theo phụ lục I đính kèm).

- Thời gian thực hiện báo cáo bắt đầu từ ngày 17/02/2025.

Lưu ý: Khi đo tắt wifi, sử dụng internet di động 4G để truy nhập ứng dụng i-Speed trên điện thoại di động.

UBND xã đề nghị các cơ quan, đơn vị; cán bộ, công chức, viên chức, người lao động; các đồng chí lãnh đạo xóm; Tổ công nghệ số cộng đồng các xóm quan tâm, triển khai thực hiện. Kết quả triển khai tuyên truyền và sử dụng ứng dụng i-Speed để đo tốc độ truy nhập Internet băng rộng di động của xã sẽ được UBND huyện tổng hợp báo cáo bằng văn bản, gửi Sở Thông tin và Truyền thông hàng ngày.

*(Gửi kèm phụ lục II: Danh sách “Mã giới thiệu” các xã, phường, thị trấn;
Phụ lục III: Hướng dẫn cập nhật, sử dụng mã giới thiệu; Phụ lục IV: Hướng dẫn
sử dụng tính năng đo tự động)./.*

Nơi nhận:

- Như trên;
- Phòng VH&TT huyện;
- Lãnh đạo UBND xã;
- Lưu: VP.

CHỦ TỊCH

Trương Văn Vượng

Phụ lục II
Danh sách “Mã giới thiệu” các xã, phường, thị trấn
(Kèm theo Công văn số: /UBND-VP ngày 17/02/2025 của
UBND xã Phú Đình)


STT	Mã giới thiệu	Xã/Phường
1	1916705602	Xã Phú Đình

Ghi chú: Mã giới thiệu này để hệ thống I-Speed nhận diện địa điểm đo.

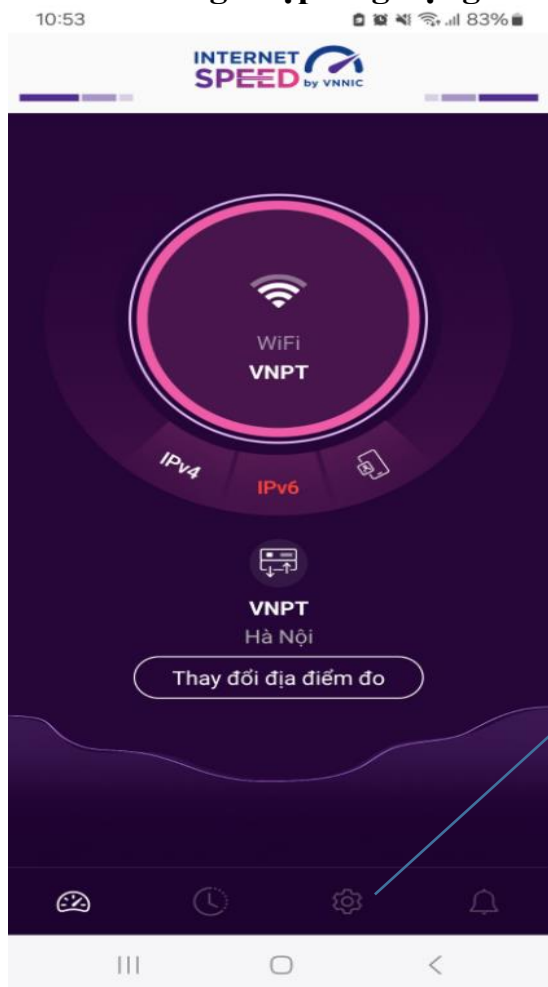
Phụ lục III
Hướng dẫn cập nhật mã giới thiệu phục vụ công tác đo kiểm
chất lượng dịch vụ Internet băng rộng di động qua ứng dụng I-Speed
(Kèm theo Công văn số: /UBND-VP ngày 17/02/2025 của
UBND xã Phú Đình)

*** Cài đặt ứng dụng i-Speed VNPT**

Vào cửa hàng CH-Play trên điện thoại và tải ứng dụng i-Speed

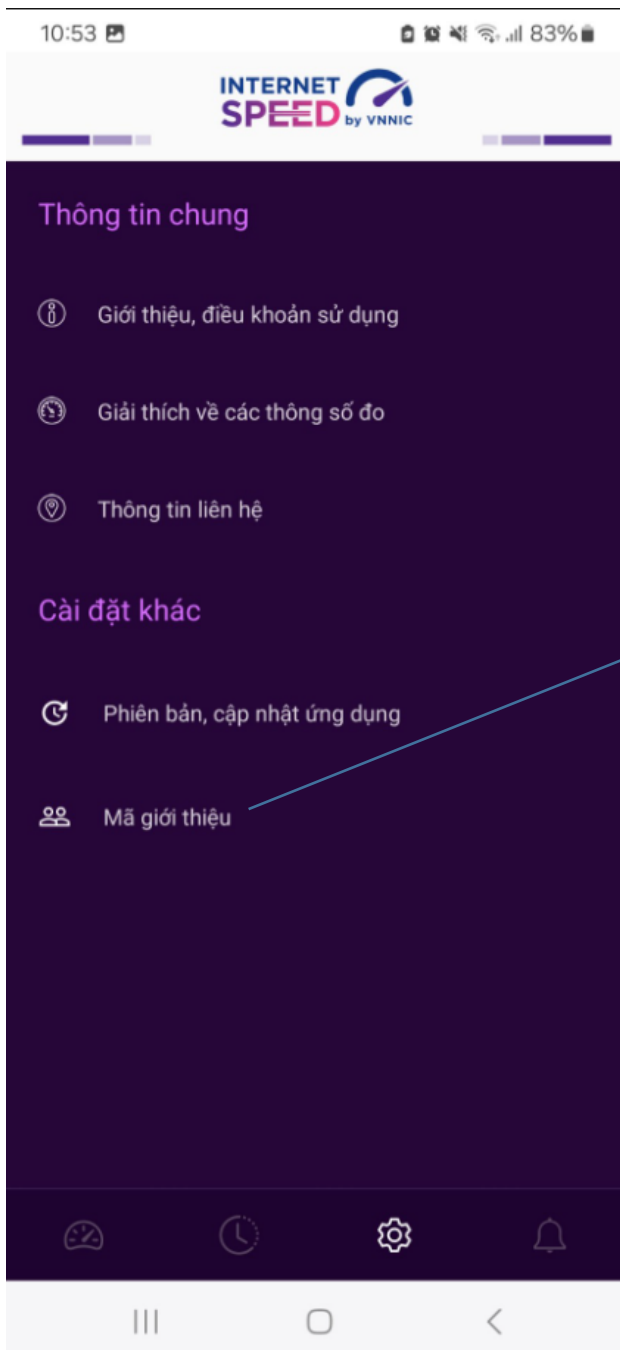


Bước 1: Đăng nhập ứng dụng xuất hiện giao diện:



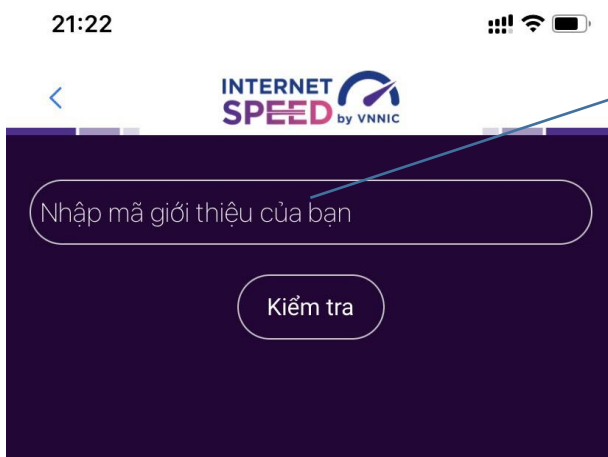
Chọn biểu tượng cài đặt

Bước 2: Chọn biểu tượng cài đặt



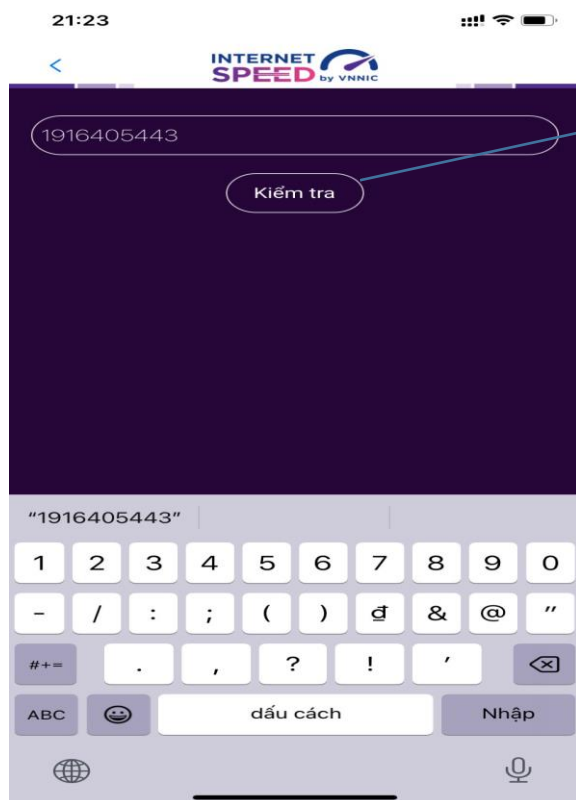
Chọn mã giới thiệu

Bước 3: Xuất hiện giao diện



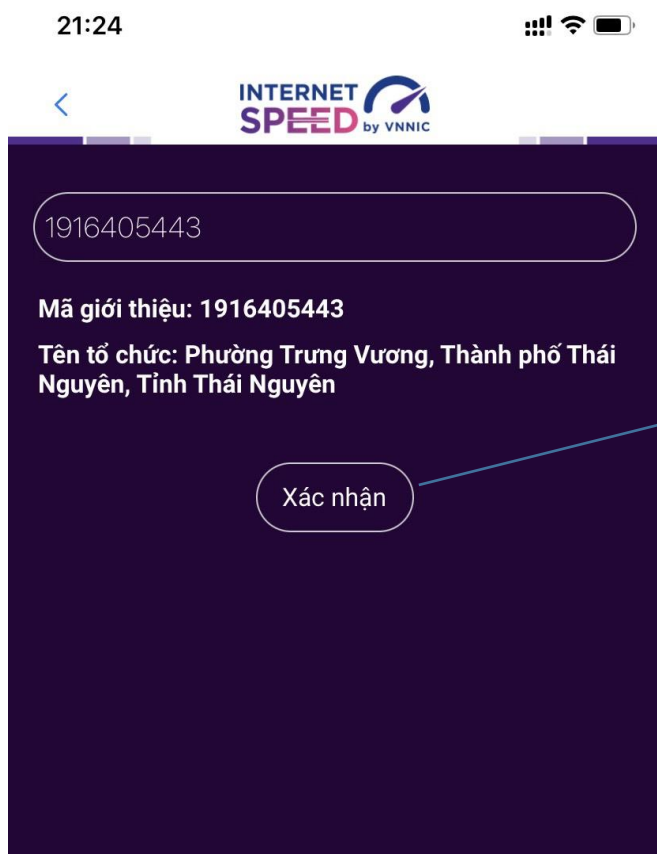
Nhập mã giới thiệu vào đây
(177 xã, mỗi xã có 1 mã riêng
như Phụ lục I)

Bước 4: Nhập mã giới thiệu tương ứng với đơn vị, địa phương theo danh sách mã giới thiệu tại Phụ lục I



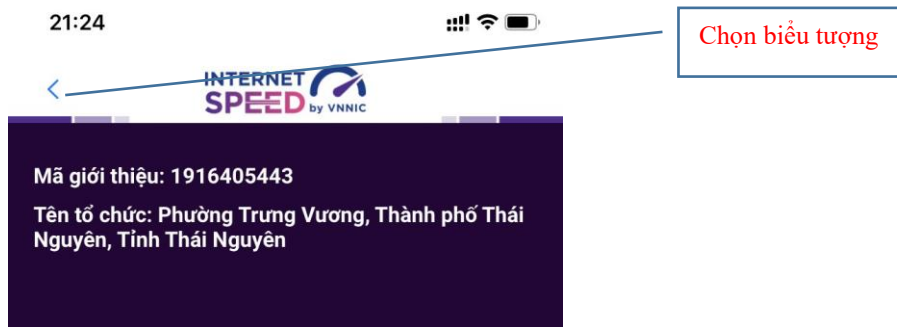
Chọn nút kiểm tra xác định đơn vị được gán mã


Bước 5: Xuất hiện giao diện. Tiếp theo chọn xác nhận và đóng giao diện vừa xuất hiện



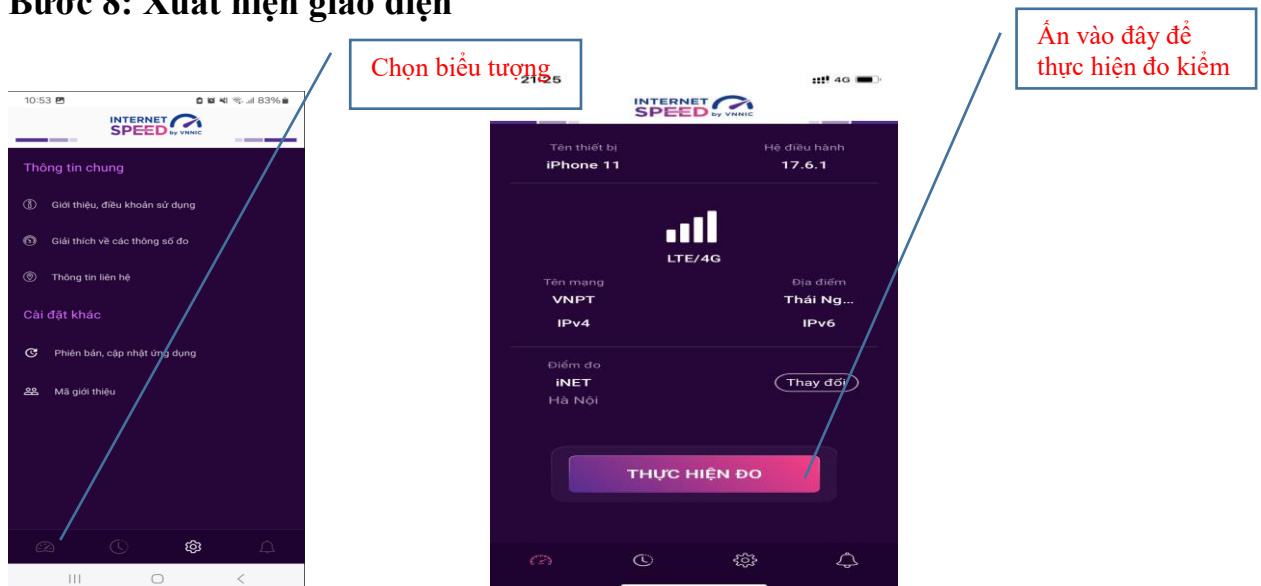
Chọn xác nhận

Bước 6: Chọn biểu tượng < để quay lại giao diện chính thực hiện việc đo kiểm.



Bước 7: Chọn biểu tượng  để quay lại giao diện chính thực hiện việc đo kiểm.

Bước 8: Xuất hiện giao diện



Lưu ý: Khi thực hiện đo kiểm đề nghị tắt kết nối Wifi trên điện thoại chỉ để kết nối 4G/5G.

Phụ lục III
Hướng dẫn sử dụng tính năng đo tự động
(Kèm theo Công văn số: /UBND-VP ngày 17/02/2025 của
UBND xã Phú Đình)

1. Giới thiệu:

- Ứng dụng i-Speed cho phép người dùng bật chức năng đo tự động trên hệ điều hành Android (không hỗ trợ trên hệ điều hành IOS).

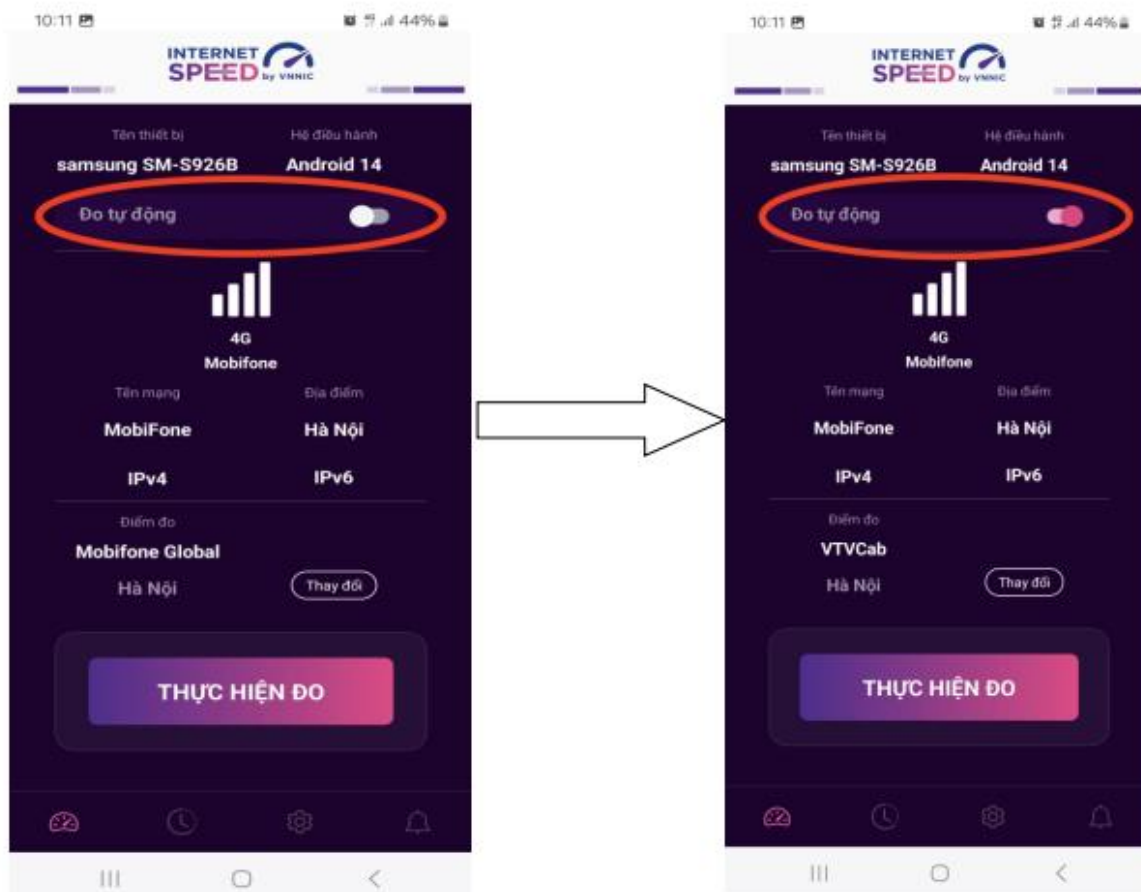
- Khi bật tính năng này, ứng dụng sẽ tự động, định kỳ đo tốc độ kết nối Internet theo thời gian trong ngày. Khoảng cách giữa các lần đo tối thiểu 2 tiếng. Kết quả đo tự động được lưu trong lịch sử đo và được gán nhãn “Tự động” giúp người dùng có thể phân biệt với các kết quả đo thủ công.

- Việc thực hiện đo tự động theo thời gian ngẫu nhiên giúp tăng số lượng mẫu đo trong ngày, ở nhiều địa điểm, điều kiện kết nối khác nhau.

2. Hướng dẫn bật tính năng đo tự động

- Bước 1 Mở ứng dụng (app) i-Speed trên thiết bị di động sẽ nhìn thấy biểu tượng “nút” tắt/bật chế độ đo tự động (Hình dưới)

- Bước 2: Bật chế độ “đo tự động”, biểu tượng “nút ” đo hiển thị màu hồng.

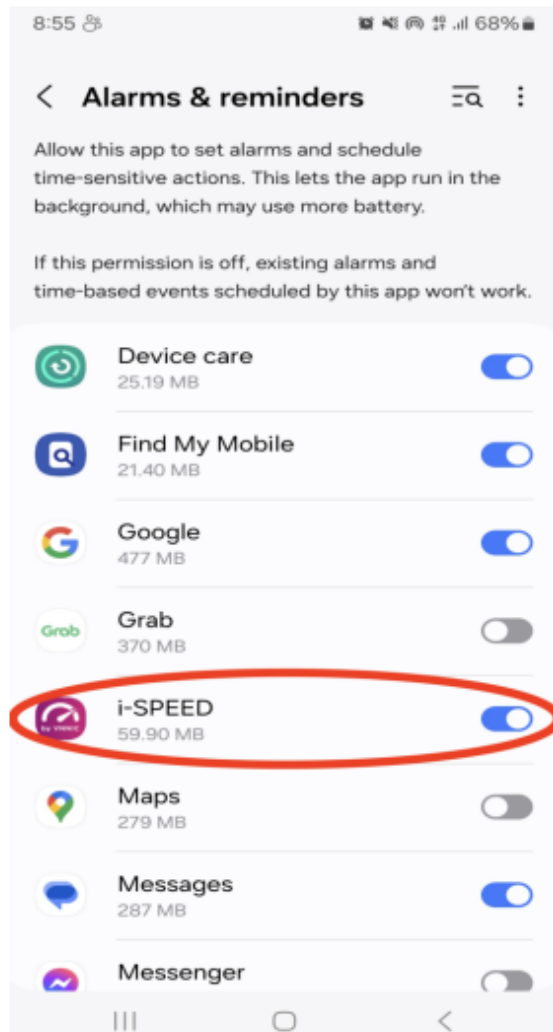


- Bước 3: Chế độ đo “active” (hình dưới): người dùng có thể truy cập vào thông tin giới thiệu trên ứng dụng click vào “tại đây”



Lưu ý: Bình thường chế độ định thời đo tự động (Alarms & reminders - Chuông báo và lời nhắc) sẽ tự bật sau khi cài đặt (Hướng dẫn cài đặt tại <https://speedtest.vn/cai-dat-su-dung>), tuy nhiên một số số dòng (version) thiết bị Android cần kiểm tra và bật lại. Để bật chế độ định thời, ví dụ với hệ điều hành Android 14: vào Settings (Cài đặt) > Apps (Ứng dụng) > Special access (Truy cập đặc biệt) > Alarms & reminders (Chuông báo và lời nhắc) rồi bật chế độ định thời cho ứng dụng i-Speed lên (như hình dưới).

Tiếng Anh



Tiếng Việt

